

# Rapport financier semestriel

2017



# Sommaire

<b>1</b>	<b>Rapport semestriel d'activité</b>	<b>3</b>
	Faits marquants du premier semestre 2017	4
	Activité du premier semestre 2017	5
	Résultats du premier semestre 2017	7
	Principaux risques et incertitudes pour le second semestre 2017	8
	Perspectives pour le second semestre 2017	8
	Événements postérieurs à la clôture	8
<b>2</b>	<b>Comptes consolidés résumés au 30 juin 2017</b>	<b>9</b>
	Compte de résultat	10
	Autres éléments du résultat global	11
	Bilan	12
	Tableau de variation des capitaux propres	13
	Tableau des flux de trésorerie	14
	Notes annexes aux comptes consolidés semestriels résumés	15
<b>3</b>	<b>Rapport des Commissaires aux comptes sur l'information financière semestrielle</b>	<b>25</b>
<b>4</b>	<b>Déclaration du responsable du rapport financier semestriel</b>	<b>27</b>

# Rapport semestriel d'activité



1

Faits marquants du premier semestre 2017	4
Activité du premier semestre 2017	5
Résultats du premier semestre 2017	7
Principaux risques et incertitudes pour le second semestre 2017	8
Perspectives pour le second semestre 2017	8
Événements postérieurs à la clôture	8

Faits marquants du premier semestre 2017

## Faits marquants du premier semestre 2017

Les faits majeurs du premier semestre sont les suivants :

- l'acquisition de la société Syncplicity en février 2017, spécialiste des solutions de synchronisation et de partage de fichiers d'entreprise EFSS (*Enterprise File Sharing and Synchronization*), vient enrichir le portefeuille Digital des solutions d'Axway et la plateforme Axway AMPLIFY™ ;
- un chiffre d'affaires total de 142,8 M€ soit - 6 % en croissance organique ;
- un chiffre d'affaires *cloud* de 17,2 M€ en croissance organique de + 14,8 % ;
- un chiffre d'affaires licences de 25,0 M€ soit une croissance organique de - 34,0 % ;
- un résultat opérationnel d'activité à 6,0 M€, soit 4,2 % du chiffre d'affaires.

## Activité du premier semestre 2017

L'activité d'Axway au premier semestre 2017 s'est caractérisée par un recul du chiffre d'affaires de licences et par une croissance importante du revenu *cloud* par rapport au 1<sup>er</sup> semestre 2016 pour ces activités. La croissance des revenus de souscription ne compense pas en volume le retrait des revenus de licences et conduit donc à un semestre en recul organique - 6 % par rapport au 1<sup>er</sup> semestre 2016. Le chiffre d'affaires *cloud* s'établit à 17,2 M€ en croissance de 14,8 %, et représente 12 % de l'activité sur le semestre. Les licences, avec un chiffre d'affaires de 25 M€ en recul de - 34,0 %, représentent maintenant 18 % de

l'activité. L'activité services, qui est désormais présentée sans la souscription *cloud*, réalise un chiffre d'affaires de 27,1 M€ en croissance de - 3,9 %. La maintenance confirme une performance constante depuis plusieurs années avec un revenu de 73,5 M€ en croissance de 3,7 % par rapport à la même période de 2016. L'acquisition de Syncplicity en début d'année a conduit à des travaux d'intégration et de développement des synergies et a mobilisé l'entreprise, notamment son réseau commercial, durant les six premiers mois.

(en millions d'euros)	1 <sup>er</sup> semestre 2017	1 <sup>er</sup> semestre 2016	2016 Retraité	Croissance totale	Croissance organique <sup>(1)</sup>
France	38,7	43,9	43,9	- 11,9 %	- 11,9 %
Reste de l'Europe	33,7	31,8	31,0	5,7 %	8,7 %
Amériques	62,7	61,5	69,4	1,9 %	- 9,6 %
Asie-Pacifique	7,8	7,4	7,7	3,9 %	0,9 %
<b>Axway</b>	<b>142,8</b>	<b>144,7</b>	<b>151,9</b>	<b>- 1,3 %</b>	<b>- 6,0 %</b>

(1) À périmètre et taux de change comparables.

La France, pour le 1<sup>er</sup> semestre 2017, subit un effet de comparaison négatif important avec une croissance organique de - 11,9 % expliqué notamment par la performance des licences du 1<sup>er</sup> semestre 2016 qui avaient enregistré une signature importante. Elle a également connu un deuxième trimestre plus compliqué pour la maintenance avec une dégradation du taux de renouvellement.

Le Reste de l'Europe a bénéficié de plusieurs belles signatures, notamment en Belgique, et aux Pays-Bas, ce qui lui permet une croissance de + 8,7 %.

Les États-Unis, avec un chiffre d'affaires de 62,7 M€ ont aussi été pénalisés par une base de comparaison défavorable en licences avec une signature très importante enregistrée en juin 2016. La bonne croissance de l'activité *cloud* ne compense pas la baisse des ventes de licences et porte la croissance globale de la région à - 9,6 % pour le premier semestre comparé à + 18,1 % en 2016 sur la même période.

L'Asie-Pacifique se maintient avec une croissance positive de 0,9 %, portée par de bonnes performances de la maintenance, des services et du *cloud*.

(en millions d'euros)	1 <sup>er</sup> semestre 2017	1 <sup>er</sup> semestre 2016	2016 Retraité	Croissance totale	Croissance organique <sup>(1)</sup>
Licences	25,0	37,4	37,9	- 33,3 %	- 34,0 %
Cloud	17,2	-	15,0	0,0 %	14,8 %
Maintenance	73,5	70,2	70,8	4,6 %	3,7 %
Services	27,1	37,1	28,2	- 26,7 %	- 3,9 %
<b>Axway</b>	<b>142,8</b>	<b>144,7</b>	<b>151,9</b>	<b>- 1,3 %</b>	<b>- 6,0 %</b>

(1) À périmètre et taux de change comparables.

La décroissance des licences s'est poursuivie au 2<sup>e</sup> trimestre dans la continuité de la tendance observée sur les trois premiers mois. Ceci est dû à des retards dans les prises de commandes de licences au cours du trimestre ainsi que par un effet défavorable de la base de comparaison du même trimestre de 2016. Par ailleurs l'intégration des deux dernières acquisitions (Appcelerator

et Syncplicity) a mobilisé fortement les équipes commerciales pour s'approprier les nouvelles technologies (Mobile et EFSS) et le *business model* de souscription. Par domaine technologique, la demande du marché sur API (*Application Programming Interface*) reste très forte et la position concurrentielle d'Axway demeure très favorable.

Activité du premier semestre 2017

L'activité *cloud*, avec une forte croissance du revenu sur le semestre, a aussi concrétisé de nouvelles signatures (ACV de plus de 4,3 M€ et TCV de plus de 7,3 M€) génératrices d'un chiffre d'affaires embarqué pour les prochaines années. Le mécanisme de reconnaissance comptable de l'activité *cloud* ne permet toutefois pas de compenser, sur le semestre, le recul des licences.

La performance de la maintenance est très satisfaisante sur le semestre. Le ralentissement de la croissance sur le 2<sup>e</sup> trimestre traduit la prise en compte comptable des résiliations annuelles et ne constitue pas une tendance pour cette activité.

Le ralentissement du chiffre d'affaires des services résulte d'un moindre volume de projets de mise en œuvre consécutivement à de plus faibles licences.

*ACV/VAC Valeur Annuelle du Contrat, est le chiffre d'affaires signé, restant à venir dans l'année.*

*TCV/VTC Valeur Totale du Contrat, est le chiffre d'affaires signé, restant à venir jusqu'à la fin du contrat.*

# Résultats du premier semestre 2017

Le résultat opérationnel d'activité s'établit à 4,2 % du chiffre d'affaires, contre 11,3 % au premier semestre 2016. Ce recul résulte exclusivement de la baisse du chiffre d'affaires des licences constaté au premier semestre 2017.

	1 <sup>er</sup> semestre 2017		1 <sup>er</sup> semestre 2016	
	(en millions d'euros)	(% CA)	(en millions d'euros)	(% CA)
<b>Chiffre d'affaires</b>	<b>142,8</b>	<b>100,0 %</b>	<b>144,7</b>	<b>100,0 %</b>
<b>Coûts des ventes</b>				
Licences et Maintenance	13,2	9,3 %	12,5	8,6 %
<i>Cloud</i>	10,6	7,4 %	6,5	4,5 %
Services	23,5	16,5 %	25,5	17,6 %
<b>Total coûts des ventes</b>	<b>47,3</b>	<b>33,1 %</b>	<b>44,4</b>	<b>30,7 %</b>
<b>Marge brute</b>	<b>95,5</b>	<b>66,9 %</b>	<b>100,3</b>	<b>69,3 %</b>
<b>Charges opérationnelles</b>				
Frais commerciaux	42,7	29,9 %	42,2	29,2 %
Frais de recherche et développement	31,5	22,1 %	27,0	18,7 %
Frais généraux	15,2	10,7 %	14,8	10,2 %
<b>Total Charges opérationnelles</b>	<b>89,5</b>	<b>62,7 %</b>	<b>84,0</b>	<b>58,0 %</b>
<b>Résultat opérationnel d'activité</b>	<b>6,0</b>	<b>4,2 %</b>	<b>16,3</b>	<b>11,3 %</b>

Le recul des licences (12,5 M€ par rapport au 1<sup>er</sup> semestre 2016) impacte directement la marge brute puis le résultat opérationnel d'activité qui s'établit à 6,0 M€ soit 10,3 M€ de moins que le ROA du 1<sup>er</sup> semestre 2016.

Le taux de marge brute globale est en diminution de 2,4 points soit - 4,8 M€ en valeur absolue.

Il est à noter que l'activité *cloud* dont l'équilibre de rentabilité a été atteint en 2016, atteint dès ce semestre une marge brute supérieure à 38 %.

La priorité de la Société concernant l'activité de services (à l'exclusion du *cloud*) concerne l'amélioration de la marge brute de cette activité et le 1<sup>er</sup> semestre est en ligne avec cet objectif (13,3 % de marge brute).

La marge brute sur licences et maintenance a baissé de 9,9 M€ en valeur absolue, elle s'établit à 86,6 % par rapport à 88,4 % au 1<sup>er</sup> semestre 2016.

## Situation financière du Groupe

Au 30 juin 2017, la situation financière d'Axway reste solide avec une trésorerie de 27,1 M€. La dette bancaire à la même date est de 55,9 M€.

Ces éléments financiers intègrent les investissements importants réalisés au premier semestre avec l'acquisition de la société Syncplicity.

Le total des charges opérationnelles a augmenté de 5,5 M€, il représente 62,7 % des revenus au 1<sup>er</sup> semestre 2017 contre 58,0 % au 1<sup>er</sup> semestre 2016.

Les frais de recherche et de développement ont augmenté de 4,5 M€ principalement en raison des charges supplémentaires suite à l'acquisition de Syncplicity. Nous avons dépensé 22,1 % de notre revenu total au 1<sup>er</sup> semestre 2017, contre 18,7 % au 1<sup>er</sup> semestre 2016.

Les frais commerciaux sont contenus avec une augmentation de 0,5 M€ en valeur et 0,7 point en pourcentage du revenu.

Les frais généraux sont également contenus avec une augmentation de 0,4 M€ en valeur et augmentent de 0,5 point en pourcentage du revenu.

Les capitaux propres au 30 juin 2017 sont de 352,5 M€, ceci intégrant le versement du dividende (8,5 M€) effectué en juin.

Au 30 juin 2017, le résultat net par action est de 0,12 € à comparer à 0,53 € au 30 juin 2016.

## Principaux risques et incertitudes pour le second semestre 2017

Le niveau et la nature des risques auxquels est soumis le Groupe ne sont pas modifiés par rapport aux facteurs de risques présentés aux pages 39 à 48 du document de référence 2016.

Parmi ceux-ci, l'évolution de la conjoncture économique est un des principaux facteurs susceptibles d'influencer la marche des affaires au cours du second semestre.

## Perspectives pour le second semestre 2017

Le positionnement retenu par Axway depuis début 2016 autour de la transition digitale avait notamment pour conséquence une transformation du business model de l'entreprise. Le plan Moyen-Terme élaboré par la Société retenait un « maintien au mieux » des revenus de licences (portés sur l'offre historique de Fondation) couplé à une croissance importante des revenus de souscription (dynamisés par l'offre Digitale). Le 1<sup>er</sup> semestre 2017 traduit une accélération de cette transformation avec un mouvement plus rapide qu'anticipé sur la faible dynamique des licences.

Toutefois, c'est au second semestre que se construit la performance de l'année en licences et, si le recul constaté constitue bien un signal, il ne peut être extrapolé sur l'ensemble de l'exercice. L'analyse du portefeuille commercial (pipeline) conduit à estimer que le retard de licences constaté au 1<sup>er</sup> semestre ne pourra pas être rattrapé d'ici la fin de l'année.

Cependant la Société est convaincue de sa capacité à atteindre le même niveau de licences au 2<sup>nd</sup> semestre qu'en 2016. De plus, la connaissance du *cloud* sur le second semestre sera en continuité des 6 premiers mois de l'année. Dans ces conditions, l'entreprise vise une stabilisation du chiffre d'affaires global (en croissance organique) sur l'ensemble de l'année 2017.

La mise en place simultanée d'un plan d'économie de coûts sur le second semestre (comme la Société l'a déjà organisé dans le passé) devrait permettre d'obtenir un ROA supérieur à 13 % du revenu sur l'année. En parallèle de ces actions de court terme, c'est évidemment une réflexion plus approfondie que le Groupe continuera à mener durant le semestre pour évaluer les inflexions à conduire pour accélérer la transformation du business model et accélérer la croissance de la part du revenu récurrent dans le chiffre d'affaires de l'entreprise.

## Événements postérieurs à la clôture

Entre le 1<sup>er</sup> juillet 2017 et le jour du Conseil, aucun événement significatif susceptible d'impacter les comptes présentés n'est intervenu.



# Comptes consolidés résumés au 30 juin 2017

## 2

Compte de résultat	10
Autres éléments du résultat global	11
Bilan	12
Tableau de variation des capitaux propres	13
Tableau des flux de trésorerie	14
Notes annexes aux comptes consolidés semestriels résumés	15

Compte de résultat

## Compte de résultat

(en milliers d'euros)	Notes	1 <sup>er</sup> semestre 2017	1 <sup>er</sup> semestre 2016
		Montant	Montant
<b>Chiffre d'affaires</b>	<b>3,4</b>	<b>142 786</b>	<b>144 691</b>
Charges de personnel	5	- 97 944	- 97 105
Achats et Charges externes		- 40 232	- 33 128
Impôts et taxes		- 1 145	- 1 431
Dotations aux amortissements, provisions et dépréciations		- 3 546	- 3 132
Autres charges et produits opérationnels courants		6 064	6 411
<b>Résultat opérationnel d'activité</b>		<b>5 983</b>	<b>16 306</b>
<i>en % du CA HT</i>		<b>4,2 %</b>	<b>11,3 %</b>
Charges liées aux stock-options et assimilés		- 542	- 208
Dotations aux amortissements des actifs incorporels affectés		- 4 459	- 3 833
<b>Résultat opérationnel courant</b>		<b>982</b>	<b>12 265</b>
<i>en % du CA HT</i>		<b>0,7 %</b>	<b>8,5 %</b>
Autres produits et charges opérationnels	6	- 1 340	- 1 523
<b>Résultat opérationnel</b>		<b>- 358</b>	<b>10 742</b>
<i>en % du CA HT</i>		<b>- 0,3 %</b>	<b>7,4 %</b>
Coût de l'endettement financier net	7	- 21	- 154
Autres charges et produits financiers	7	485	946
Charge d'impôt	8	2 529	- 494
Résultat net des entreprises associées		-	-
<b>Résultat net des activités poursuivies</b>		<b>2 635</b>	<b>11 040</b>
Résultat net des activités cédées		-	-
<b>Résultat net de l'ensemble consolidé</b>		<b>2 635</b>	<b>11 040</b>
<i>en % du CA HT</i>		<b>1,8 %</b>	<b>7,6 %</b>
Intérêts minoritaires		- 1	0
<b>Résultat net - part du Groupe</b>		<b>2 634</b>	<b>11 040</b>

## Résultats part du Groupe par action

(en euros)	Notes	1 <sup>er</sup> semestre 2017	1 <sup>er</sup> semestre 2016
<b>Résultat de base par action</b>	<b>9</b>	<b>0,12</b>	<b>0,53</b>
<b>Résultat dilué par action</b>	<b>9</b>	<b>0,12</b>	<b>0,53</b>

## Autres éléments du résultat global

(en milliers d'euros)	1 <sup>er</sup> semestre 2017	1 <sup>er</sup> semestre 2016
<b>Résultat net de l'ensemble consolidé</b>	<b>2 635</b>	<b>11 040</b>
<b>Autres éléments du résultat global :</b>		
Écarts actuariels liés aux engagements de retraite	150	- 214
Effets d'impôts	- 52	74
<b>Sous-total des éléments non recyclables en résultat</b>	<b>98</b>	<b>- 141</b>
Intérêts minoritaires	- 1	- 1
Écarts de conversion	- 23 299	- 2 469
Variation des instruments financiers dérivés	-	46
Effets d'impôts	-	- 16
<b>Sous-total des éléments recyclables en résultat</b>	<b>- 23 300</b>	<b>- 2 440</b>
<b>Total des autres éléments du résultat global nets d'impôts</b>	<b>- 23 202</b>	<b>- 2 581</b>
<b>Résultat global</b>	<b>- 20 567</b>	<b>8 459</b>
Intérêts minoritaires	1	- 2
<b>Part du Groupe</b>	<b>- 20 568</b>	<b>8 461</b>

Bilan

# Bilan

<b>Actif</b> <i>(en milliers d'euros)</i>	Notes	30/06/2017	31/12/2016
Écarts d'acquisition	10	339 750	288 801
Immobilisations incorporelles		61 096	49 765
Immobilisations corporelles		14 929	14 532
Actifs financiers et autres actifs non courants		3 771	3 235
Impôts différés actifs		48 291	46 328
<b>Actif non courant</b>		<b>467 838</b>	<b>402 662</b>
Stocks et en-cours		108	282
Clients et comptes rattachés	11	48 691	78 209
Autres créances courantes		28 344	24 973
Trésorerie et équivalents de trésorerie		27 092	51 716
<b>Actif courant</b>		<b>104 234</b>	<b>155 181</b>
<b>Total de l'actif</b>		<b>572 072</b>	<b>557 842</b>

<b>Capitaux propres et passif</b> <i>(en milliers d'euros)</i>	Notes	30/06/2017	31/12/2016
Capital		42 375	42 042
Réserves liées au capital		120 044	117 079
Réserves consolidées et autres réserves		187 450	184 219
Résultat de l'exercice		2 634	31 477
<b>Capitaux propres – part du Groupe</b>		<b>352 504</b>	<b>374 816</b>
<b>Intérêts minoritaires</b>		<b>2</b>	<b>1</b>
<b>Total des capitaux propres</b>	<b>12</b>	<b>352 506</b>	<b>374 818</b>
Emprunts et dettes financières – part à long terme	13	53 488	35 450
Impôts différés passifs		326	995
Autres dettes non courantes		20 343	9 303
<b>Passif non courant</b>		<b>74 156</b>	<b>45 748</b>
Emprunts et dettes financières – part à court terme	13	5 928	3 685
Fournisseurs et comptes rattachés		18 384	16 466
Produits constatés d'avance	14	84 485	74 492
Autres dettes courantes	15	36 612	42 634
<b>Passif courant</b>		<b>145 410</b>	<b>137 276</b>
<b>Total du passif</b>		<b>219 566</b>	<b>183 025</b>
<b>Total des capitaux propres et du passif</b>		<b>572 072</b>	<b>557 842</b>

## Tableau de variation des capitaux propres

(en milliers d'euros)	Capital	Réserves liées au capital	Actions propres	Réserves et résultats consolidés	Autres éléments du résultat global	Total part du Groupe	Minoritaires	Total
<b>Au 30/06/2016</b>	<b>41 609</b>	<b>113 458</b>	<b>- 572</b>	<b>149 560</b>	<b>34 338</b>	<b>338 393</b>	<b>1</b>	<b>338 394</b>
Opérations sur capital	433	2 850	-	-	-	3 283		3 283
Paiements fondés sur des actions	-	771	-	-	-	771		771
Opérations sur titres autodétenus	-	-	348	-	-	348		348
Dividendes ordinaires	-	-	-	- 4	-	- 4		- 4
Variations de périmètre	-	-	-	-	-	-		-
Autres mouvements	-	-	-	2 323	-	2 323		2 323
<b>Transactions avec les actionnaires</b>	<b>433</b>	<b>3 621</b>	<b>348</b>	<b>2 319</b>	<b>-</b>	<b>6 720</b>	<b>-</b>	<b>6 720</b>
Résultat net de la période	-	-	-	20 436	-	20 436	-	20 436
Autres éléments du résultat global	-	-	-	-	9 267	9 267	- 0	9 267
<b>Résultat global total de la période</b>	<b>-</b>	<b>-</b>	<b>-</b>	<b>20 436</b>	<b>9 267</b>	<b>29 703</b>	<b>- 0</b>	<b>29 703</b>
<b>Au 31/12/2016</b>	<b>42 042</b>	<b>117 079</b>	<b>- 224</b>	<b>172 314</b>	<b>43 605</b>	<b>374 816</b>	<b>1</b>	<b>374 818</b>
Opérations sur capital	333	2 480				2 814		2 814
Paiements fondés sur des actions		485				485		485
Opérations sur titres autodétenus			- 236			- 236		- 236
Dividendes ordinaires				- 8 462		- 8 462		- 8 462
Variations de périmètre						-		-
Autres mouvements				3 654		3 654		3 654
<b>Transactions avec les actionnaires</b>	<b>333</b>	<b>2 965</b>	<b>- 236</b>	<b>- 4 808</b>	<b>-</b>	<b>- 1 745</b>	<b>-</b>	<b>- 1 745</b>
Résultat net de la période				2 634		2 634		2 634
Autres éléments du résultat global					- 23 202	- 23 202	1	- 23 201
<b>Résultat global total de la période</b>	<b>-</b>	<b>-</b>	<b>-</b>	<b>2 634</b>	<b>- 23 202</b>	<b>- 20 568</b>	<b>1</b>	<b>- 20 567</b>
<b>Au 30/06/2017</b>	<b>42 375</b>	<b>120 045</b>	<b>- 460</b>	<b>170 141</b>	<b>20 403</b>	<b>352 504</b>	<b>2</b>	<b>352 506</b>

## Tableau des flux de trésorerie

# Tableau des flux de trésorerie

La trésorerie de clôture correspond au poste *Trésorerie et équivalent de trésorerie* diminué des concours bancaires courants.

(en milliers d'euros)	1 <sup>er</sup> semestre 2017	1 <sup>er</sup> semestre 2016
<b>Résultat net consolidé (y compris intérêts minoritaires)</b>	<b>2 635</b>	<b>11 040</b>
Dotations nettes aux amortissements et provisions	6 290	2 832
Gains et pertes latents liés aux variations de juste valeur	22	- 221
Charges et produits calculés liés aux stock-options et assimilés	542	180
Autres produits et charges calculés	-	-
Plus et moins-values de cession	61	- 2
<b>Capacité d'autofinancement après coût de l'endettement financier net et impôt</b>	<b>9 551</b>	<b>13 829</b>
Coût de l'endettement financier net	21	154
Charge d'impôt (y compris impôts différés)	- 2 529	494
<b>Capacité d'autofinancement avant coût de l'endettement financier net et impôt (A)</b>	<b>7 043</b>	<b>14 477</b>
Impôt versé (B)	- 1 529	- 1 136
Variation du BFR lié à l'activité (y compris dette liée aux avantages au personnel) (C)	16 509	8 654
<b>Flux net de trésorerie généré par l'activité (D) = (A+B+C)</b>	<b>22 023</b>	<b>21 995</b>
Décaissements liés aux acquisitions d'immobilisations corporelles et incorporelles	- 3 035	- 3 426
Encaissements liés aux cessions d'immobilisations corporelles et incorporelles	192	0
Décaissements liés aux acquisitions d'immobilisations financières	-	- 528
Encaissements liés aux cessions d'immobilisations financières	-	219
Incidence des variations de périmètre	- 56 816	- 45 945
Variations des prêts et avances consentis	- 775	- 680
<b>Flux net de trésorerie lié aux opérations d'investissement (E)</b>	<b>- 60 435</b>	<b>- 50 360</b>
Sommes reçues lors de l'exercice des stock-options	2 814	115
Achats et reventes d'actions propres	- 203	-
Dividendes versés aux actionnaires de la société mère	- 8 462	0
Variation des emprunts	19 004	24 753
Intérêts financiers nets versés (y compris contrats de location-financement)	- 21	- 154
Autres flux liés aux opérations de financement	- 31	- 164
<b>Flux net de trésorerie lié aux opérations de financement (F)</b>	<b>13 100</b>	<b>24 550</b>
Incidence des variations des cours des devises (G)	- 1 055	- 558
<b>Variation de trésorerie nette (D+E+F+G)</b>	<b>- 26 366</b>	<b>- 4 373</b>
Trésorerie d'ouverture	51 707	43 866
Trésorerie de clôture	25 341	39 493

Concernant la variation des emprunts de 19 M€, celle-ci correspond :




- au remboursement de la ligne de crédit présente au 31 décembre 2016 pour 20 M€ relative à l'acquisition d'Appcelerator ;
- à un tirage complémentaire de 40,5 M€ (45 M\$) pour le financement de l'acquisition de Syncplicity ;

- au remboursement des emprunts contractés en 2016 pour un montant de 1,5 M€.

Le montant disponible du crédit syndiqué est ainsi porté à 84,5 M€.

# Notes annexes aux comptes consolidés semestriels résumés

## Sommaire des notes aux états financiers

<b>Note 1</b>	<b>Principes comptables</b>	<b>16</b>		<b>Notes sur le bilan consolidé</b>	
<b>Note 2</b>	<b>Faits caractéristiques et périmètre de consolidation</b>	<b>16</b>		<b>Note 10</b>	<b>Écarts d'acquisition</b> 21
				<b>Note 11</b>	<b>Clients et comptes rattachés</b> 22
				<b>Note 12</b>	<b>Capitaux propres</b> 22
	<b>Notes sur le compte de résultat consolidé</b>			<b>Note 13</b>	<b>Emprunts et dettes financières – Endettement net</b> 22
<b>Note 3</b>	<b>Chiffre d'affaires</b>	<b>17</b>		<b>Note 14</b>	<b>Produits constatés d'avance</b> 23
<b>Note 4</b>	<b>Information sectorielle</b>	<b>17</b>		<b>Note 15</b>	<b>Autres dettes courantes</b> 23
<b>Note 5</b>	<b>Charges de personnel</b>	<b>17</b>			
<b>Note 6</b>	<b>Autres produits et charges opérationnels</b>	<b>18</b>		<b>Autres informations</b>	
<b>Note 7</b>	<b>Charges et produits financiers</b>	<b>18</b>		<b>Note 16</b>	<b>Transactions avec les parties liées</b> 23
<b>Note 8</b>	<b>Charge d'impôt</b>	<b>19</b>		<b>Note 17</b>	<b>Engagements hors bilan et passifs éventuels</b> 23
<b>Note 9</b>	<b>Résultats par action</b>	<b>20</b>		<b>Note 18</b>	<b>Faits exceptionnels et litiges</b> 24
				<b>Note 19</b>	<b>Événements postérieurs à la clôture</b> 24

Notes annexes aux comptes consolidés semestriels résumés

## Note 1 Principes comptables

Les comptes consolidés semestriels résumés au 30 juin 2017, ainsi que les notes afférentes, ont été établis sous la responsabilité du Conseil d'administration et arrêtés lors de sa réunion du 26 juillet 2017.

### 1.1 Bases de préparation des comptes consolidés semestriels résumés

Ces comptes consolidés semestriels résumés au 30 juin 2017 ont été préparés conformément à la norme *International Accounting Standard* (« IAS ») 34 « *Information financière intermédiaire* » et à ce titre ne comprennent pas toutes les informations requises pour des comptes annuels. Ils doivent donc être lus conjointement avec les comptes consolidés du Groupe pour l'exercice clos le 31 décembre 2016 qui sont établis conformément au référentiel *International Financial Reporting Standards* (« IFRS ») tel qu'adopté dans l'Union européenne.

Ces comptes consolidés résumés semestriels sont présentés en milliers d'euros, sauf indication contraire.

### 1.2 Résumé des principales méthodes comptables

Les principes et méthodes comptables appliqués dans ces comptes consolidés semestriels résumés sont identiques à ceux utilisés pour la préparation des comptes consolidés pour l'exercice clos le 31 décembre 2016 à l'exception des dispositions spécifiques à l'établissement des comptes intermédiaires :

- la charge d'impôt est calculée en appliquant au résultat avant impôt de la période le taux d'impôt en vigueur sur la base du résultat fiscal déterminé à date à fin 2017 ;
- les engagements de retraites du semestre ont été estimés à partir des études actuarielles réalisées pour l'exercice 2016 actualisées pour le premier semestre 2017.

Au 30 juin 2017, il n'y a pas de nouvelles normes, amendements de normes existantes et interprétations qui sont d'application obligatoire pour les exercices ouverts à compter du 1<sup>er</sup> janvier 2017.

Le Groupe n'a pas choisi d'appliquer de façon anticipée les normes et interprétations non encore adoptées par l'Union

européenne pour les exercices ouverts à compter du 1<sup>er</sup> janvier 2017 ou dont l'application dans l'Union européenne n'est pas obligatoire au 30 juin 2017 à savoir :

- amendements à IFRS 10 et IAS 28 « *Vente ou contribution d'actifs réalisées entre le Groupe et les entités mises en équivalence* » ;
- IFRS 15 « *Produits des activités ordinaires tirés de contrats avec des clients* »,

Axway n'a pas opté pour l'application anticipée de cette norme sur le revenu publié au 30 juin 2017.

Cette norme définit le modèle de reconnaissance des revenus et viendra remplacer les normes IAS 18 « *Produits des activités ordinaires* » et IAS 11 « *Contrats de construction et les interprétations afférentes* ».

Axway a initié un projet de transition durant le 1<sup>er</sup> semestre 2017. Un recensement des clauses contractuelles standards et spécifiques des contrats en cours a été effectué via le modèle de comptabilisation des 5 étapes préconisé par IFRS 15.

À l'issue de ces travaux, il a été identifié des différences au regard de la norme actuelle mais en l'état d'avancement actuel des travaux, celles-ci n'auraient pas d'impact ayant un poids significatif.

Le projet se finalisera au cours du 2<sup>nd</sup> semestre pour une mise en place effective au 1<sup>er</sup> janvier 2018 ;

- amendements à IFRS 15 « *Clarification à la norme IFRS 15* » ;
- IFRS 9 « *Instruments financiers* » ;
- amendements à IAS 12 « *Comptabilisation d'actifs d'impôts différés au titre des pertes non réalisées* » ;
- amendements à IAS 7 « *Initiative concernant les informations à fournir* » ;
- amendements à IFRS 2 « *Classement et évaluation des paiements sur base d'actions* » ;
- améliorations annuelles cycle 2014-2016 « *Processus annuel d'amélioration des normes cycle 2014-2016* » ;
- amendements à IAS 40 « *Transferts d'immeubles de placement* » ;
- IFRIC 22 « *Paiement d'avance sur transactions en devises* ».

Les principales méthodes comptables du Groupe sont décrites dans les notes aux états financiers annuels.

## Note 2 Faits caractéristiques et périmètre de consolidation

### Évolution du périmètre de consolidation

#### a. Sorties de périmètre

Le Groupe a procédé à la liquidation des sociétés Systar Ltd en Angleterre, Appcelerator UK en Angleterre, Appcelerator Singapore à Singapour et Axway Software Sdn Bhd en Malaisie. Ces sociétés sortent du périmètre de consolidation au cours du 1<sup>er</sup> semestre 2017.

#### b. Entrées de périmètre

Axway Software, par l'intermédiaire de sa filiale Axway Inc., a acquis, le 22 février 2017, 100 % de la société Syncplicity LLC aux États-Unis. La société Syncplicity LLC détient 100 % des actions de la filiale Syncplicity International Limited en Irlande.

La société Syncplicity GmbH en Allemagne, détenue par Syncplicity LLC, a été liquidée avant l'acquisition du 22 février 2017, elle n'a pas été retenue dans le périmètre de consolidation.



## Notes sur le compte de résultat consolidé

### Note 3 Chiffre d'affaires

#### 3.1 Activité par métiers

(en millions d'euros)	1 <sup>er</sup> semestre 2017		1 <sup>er</sup> semestre 2016	
Licences	25,0	17,5 %	37,4	25,9 %
Cloud	17,2	12,0 %	0,0	-
Maintenance	73,5	51,4 %	70,2	48,5 %
Services	27,1	19,0 %	37,1	25,6 %
<b>Total chiffre d'affaires</b>	<b>142,8</b>	<b>100,0 %</b>	<b>144,7</b>	<b>100,0 %</b>

#### 3.2 Activité internationale

(en millions d'euros)	1 <sup>er</sup> semestre 2017		1 <sup>er</sup> semestre 2016	
France	38,7	27,1 %	43,9	30,3 %
International	104,1	72,9 %	100,9	69,7 %
<b>Total chiffre d'affaires</b>	<b>142,8</b>	<b>100,0 %</b>	<b>144,7</b>	<b>100,0 %</b>

### Note 4 Information sectorielle

#### Ventilation géographique du chiffre d'affaires

(en millions d'euros)	1 <sup>er</sup> semestre 2017		1 <sup>er</sup> semestre 2016	
France	38,7	27,1 %	43,9	30,3 %
Reste de l'Europe	33,7	23,5 %	31,8	22,0 %
Amériques	62,7	43,9 %	61,5	42,5 %
Asie-Pacifique	7,8	5,5 %	7,4	5,1 %
<b>Total chiffre d'affaires</b>	<b>142,8</b>	<b>100,0 %</b>	<b>144,7</b>	<b>100,0 %</b>

### Note 5 Charges de personnel

#### 5.1 Décomposition des charges de personnel

(en milliers d'euros)	1 <sup>er</sup> semestre 2017	1 <sup>er</sup> semestre 2016
Salaires et traitements	77 912	76 350
Charges sociales	19 934	20 442
Participation des salariés	98	313
<b>Total</b>	<b>97 944</b>	<b>97 105</b>

Notes annexes aux comptes consolidés semestriels résumés

## 5.2 Effectif

Effectif fin de période	1 <sup>er</sup> semestre 2017	1 <sup>er</sup> semestre 2016
France	576	642
International	1 365	1 315
<b>Total</b>	<b>1 941</b>	<b>1 957</b>

Effectif moyen	1 <sup>er</sup> semestre 2017	1 <sup>er</sup> semestre 2016
France	584	655
International	1 360	1 298
<b>Total</b>	<b>1 945</b>	<b>1 952</b>

Au 30 juin 2017, l'effectif d'Axway était de 1941 collaborateurs (576 en France et 1 365 hors de France) quasiment stable par rapport au 31 décembre 2016.

## Note 6 Autres produits et charges opérationnels

Au premier semestre 2017, les charges non récurrentes comptabilisées sous cette rubrique sont essentiellement liées à des plans de restructuration pour 0,9 M€ et aux charges relatives à l'acquisition de Syncplicity pour 0,4 M€.

## Note 7 Charges et produits financiers

### 7.1 Coût de l'endettement financier net

(en milliers d'euros)	1 <sup>er</sup> semestre 2017	1 <sup>er</sup> semestre 2016
Produits de trésorerie et d'équivalents de trésorerie	95	34
Charges d'intérêt	- 116	- 188
<b>Total</b>	<b>- 21</b>	<b>- 154</b>

## 7.2 Autres produits et charges financiers

(en milliers d'euros)	1 <sup>er</sup> semestre 2017	1 <sup>er</sup> semestre 2016
<b>Gains et pertes de change</b>	<b>1 089</b>	<b>1 193</b>
Reprises de provisions	-	269
Autres produits financiers	-	-
<b>Total gains/pertes de change et autres produits financiers</b>	<b>1 089</b>	<b>1 462</b>
Dotations aux provisions	- 3	-
Actualisation des engagements de retraite	- 55	- 82
Actualisation de la participation des salariés	-	-
Actualisation des compléments de prix sur sociétés acquises	-	-
Variation de valeur des instruments financiers dérivés	158	- 37
Valeurs nettes comptables des actifs financiers cédés	- 28	-
Autres charges financières	- 676	- 397
<b>Total des autres charges financières</b>	<b>- 604</b>	<b>- 516</b>
<b>Total des autres produits &amp; charges financiers</b>	<b>485</b>	<b>946</b>

## Note 8 Charge d'impôt

(en milliers d'euros)	1 <sup>er</sup> semestre 2017	1 <sup>er</sup> semestre 2016
Impôts courants	- 2 772	- 1 504
Impôts différés	5 301	1 010
<b>Total</b>	<b>2 529</b>	<b>- 494</b>

Les perspectives de rentabilité et de croissance de la société mère Axway Software SA ont conduit à constater des impôts différés actifs pour 4,3 M€ sur le 1<sup>er</sup> semestre 2017 en tenant compte de l'impact de la baisse du taux d'IS.

Les perspectives de rentabilité et de croissance de la filiale américaine Axway Inc. ont conduit, à compter de la clôture semestrielle 2013, à fonder le niveau d'activation des impôts différés actifs sur les profits des cinq prochains exercices plutôt que deux jusqu'alors. Malgré l'activation de 0,7 M€ d'impôts

différés actifs au titre du 1<sup>er</sup> semestre 2017, le montant des impôts différés actifs baisse de 2 M€ compte tenu de l'effet de change.

Au 30 juin 2017, les impôts différés actifs non activés sur les déficits fiscaux reportables s'élèvent à 26,91 M€ et concernent principalement les filiales suivantes : Axway Inc. (20,2 M€), Axway UK (0,3 M€), Axway Srl en Italie (0,2 M€), Axway Pte Ltd à Singapour (0,9 M€) et autres (5,3 M€).

Notes annexes aux comptes consolidés semestriels résumés

**Note 9 Résultats par action**

<i>(en euros)</i>	<b>1<sup>er</sup> semestre 2017</b>	<b>1<sup>er</sup> semestre 2016</b>
Résultat net – part du Groupe	2 634 101	11 040 349
Nb moyen pondéré d'actions ordinaires en circulation	21 124 046	20 793 375
<b>Résultat de base par action</b>	<b>0,12</b>	<b>0,53</b>

<i>(en euros)</i>	<b>1<sup>er</sup> semestre 2017</b>	<b>1<sup>er</sup> semestre 2016</b>
Résultat net – part du Groupe	2 634 101	11 040 349
Nb moyen pondéré d'actions ordinaires en circulation	21 124 046	20 793 375
Nb moyen pondéré de titres retenus au titre des éléments dilutifs	168 417	201 849
Nb moyen pondéré d'actions pour le calcul du résultat net dilué par action	21 292 463	20 995 224
<b>Résultat dilué par action</b>	<b>0,12</b>	<b>0,53</b>

## Notes sur le bilan consolidé

### Note 10 Écarts d'acquisition

Les mouvements intervenus au premier semestre sont les suivants :

(en milliers d'euros)	Valeur brute	Dépréciations	Valeur nette comptable
<b>31 décembre 2016</b>	<b>297 544</b>	<b>8 744</b>	<b>288 801</b>
Acquisition Syncplicity	70 322		70 322
Écarts de conversion	- 19 390	- 17	- 19 373
<b>30 juin 2017</b>	<b>348 477</b>	<b>8 727</b>	<b>339 750</b>

L'écart d'acquisition constaté concerne l'acquisition de la société Syncplicity.

(en milliers d'euros)	
Prix d'acquisition	56 964
Valeur actualisée des compléments de prix	0
<b>Coût d'acquisition</b>	<b>56 964</b>
Situation nette négative acquise	31 516
<b>Écart</b>	<b>88 480</b>
Actifs et passifs à la juste valeur net d'impôts	18 158
<b>Écart d'acquisition</b>	<b>70 322</b>

Au second semestre 2017, un expert indépendant sera mandaté afin de procéder à l'évaluation à la juste valeur des actifs et des passifs acquis. Les actifs incorporels ont fait l'objet

d'une première évaluation à hauteur de 19,0 M€. Selon IFRS 3 révisé, cette évaluation sera rendue définitive au plus tard le 31 décembre 2017.

Le détail de l'actif net Syncplicity est détaillé ci-après :

(en milliers d'euros)	Valeur comptable chez le vendeur	Retraitements	Juste Valeur
Immobilisations incorporelles	856	18 158	19 015
Immobilisations corporelles	208	-	208
Immobilisations financières	77	-	77
Impôts différés actifs	-	-	-
Actifs courants	3 322	-	3 322
Trésorerie et équivalents de trésorerie	148	-	148
Passifs financiers	-	-	-
Provisions Retraites et engagements assimilés	-	-	-
Passifs courants	- 36 126	-	- 36 126
<b>Actif net acquis</b>	<b>- 31 516</b>	<b>18 158</b>	<b>- 13 357</b>

Notes annexes aux comptes consolidés semestriels résumés

## Note 11 Clients et comptes rattachés

(en milliers d'euros)	30/06/2017	31/12/2016
Clients et comptes rattachés	42 874	58 094
Factures à établir	6 964	12 645
Avoirs à établir	-	-
Dépréciations pour créances douteuses	- 1 147	- 840
<b>Total</b>	<b>48 691</b>	<b>69 899</b>

## Note 12 Capitaux propres

### 12.1 Évolution du capital social

Le capital au 31 décembre 2016 s'élevait à 42 042 078 €, composé de 21 021 039 actions entièrement libérées d'une valeur nominale de 2,00 €.

Au cours du premier semestre 2017, 166 667 options de souscription libérées entraînent la création de 166 667 actions nouvelles au prix de 2,00 € avec des primes d'émission respectives de 14,90 € (110 417 options), 15,90 € (10 250 options) et 21,86 € (46 000 options).

Le capital résultant au 30 juin 2017 s'élève à 42 375 412 € et est composé de 21 187 706 actions entièrement libérées d'une valeur nominale de 2,00 €.

### 12.2 Dividendes

L'Assemblée Générale d'Axway Software réunie le 6 juin 2017, statuant sur les comptes 2016, a décidé de distribuer un dividende de 0,40 € par action, soit un montant de 8 462 k€.

Ce dividende a été mis en paiement le 15 juin 2017.

## Note 13 Emprunts et dettes financières – Endettement net

(en milliers d'euros)	Courant	Non courant	30/06/2017	31/12/2016
Emprunts bancaires	3 227	50 946	54 174	35 434
Dettes liées aux contrats de location-financement	-	-	-	7
Participation des salariés	950	2 542	3 492	3 686
Autres dettes financières diverses	-	-	-	-
Concours bancaires courants	1 751	-	1 751	9
<b>Emprunts et dettes financières</b>	<b>5 928</b>	<b>53 488</b>	<b>59 416</b>	<b>39 136</b>
Valeurs mobilières de placement	-	-	-	-
Disponibilités	-27 092	-	-27 092	-51 716
<b>Endettement net</b>	<b>-21 164</b>	<b>53 488</b>	<b>32 324</b>	<b>-12 580</b>

L'incidence de l'acquisition de Syncplicity sur l'endettement net est de - 56,8 M€ s'analysant de la manière suivante :

(en milliers d'euros)	30/06/2017
Coût de l'acquisition	- 56 964
Endettement net/Trésorerie nette de la société acquise	148
Complément de prix	-
<b>Incidence des variations de périmètre</b>	<b>- 56 816</b>

## Note 14 Produits constatés d'avance

Par rapport au 31 décembre 2016, la hausse apparente des produits constatés d'avance résulte principalement de l'activité *cloud* de Syncplicity dont la facturation intervient à l'avance.

Les produits constatés d'avance sont, au 30 juin 2017, conformes à l'évolution de cette activité sur le premier semestre 2017.

## Note 15 Autres dettes courantes

(en milliers d'euros)	30/06/2017	31/12/2016
Personnel	16 570	18 906
Organismes sociaux	7 333	7 902
Taxe sur la valeur ajoutée	5 681	6 653
Autres dettes fiscales	41	- 35
Impôt sur les sociétés	2 076	809
Dettes diverses	4 608	2 848
Provisions pour restructuration	303	428
Dividendes à payer	-	8 310
<b>Total</b>	<b>36 612</b>	<b>45 821</b>

## Autres informations

### Note 16 Transactions avec les parties liées

Les accords conclus avec des parties liées au groupe Axway ont été détaillés dans le document de référence Axway 2016, déposé auprès de l'Autorité des marchés financiers le 24 avril 2017, dans la note 3.3 « Conventions réglementées ». De plus le document de référence Axway 2016 inclut le rapport sur les conventions réglementées.

En dehors de ceux décrits dans le document de référence 2016, il n'y a pas eu de nouveaux accords avec des parties liées au groupe Axway au cours du premier semestre 2017.

### Note 17 Engagements hors bilan et passifs éventuels

Les engagements hors bilan du Groupe sont ceux consentis ou reçus par Axway et ses filiales. Ils n'ont pas varié de manière significative par rapport au 31 décembre 2016.

Concernant le crédit syndiqué en cours, le Groupe respecte les covenants et engagements qui y sont définis au 30 juin 2017.

Ce crédit syndiqué porte pour un montant de 125 M€, il a été prorogé et arrivera à échéance en juillet 2021.

Trois ratios financiers doivent être respectés au titre des covenants. Ces ratios sont :

- ratio « Endettement Net sur Excédent Brut d'Exploitation » inférieur à 3,0 de la date de signature jusqu'au 30 juin 2018 et inférieur à 2,5 à compter du 31 décembre 2018 et à 2 à compter du 31 décembre 2020. Ce ratio s'établit à 0,72 au 30 juin 2017 ;

- ratio Excédent Brut d'Exploitation sur charges financières supérieur à 5,0 pendant toute la durée du crédit. Ce ratio s'établit à 1908,2 au 30 juin 2017 ;
- ratio endettement net sur Fonds propres inférieur à 1,0 pendant toute la durée du crédit. Ce ratio s'établit à 0,08 au 30 juin 2017.

Au 30 juin 2017, l'utilisation des lignes est de 40,5 M€ (45 M\$) correspondant au tirage effectué pour le financement de l'acquisition de Syncplicity, portant le montant disponible du crédit syndiqué à 84,5 M€.

La ligne de crédit de 20 M€, présente au 31 décembre 2016 et correspondant au tirage pour l'acquisition d'Appcelerator, a été remboursée en avril 2017.

Notes annexes aux comptes consolidés semestriels résumés

## Note 18 Faits exceptionnels et litiges

À la connaissance du Groupe, et sous réserve de ce qui est mentionné dans le présent rapport, il n'existe pas, à la date du rapport, de litiges ou contentieux connus ou en cours susceptibles d'avoir un effet défavorable significatif sur la situation financière du Groupe.

## Note 19 Événements postérieurs à la clôture

Entre le 1<sup>er</sup> juillet 2017 et le jour du Conseil, aucun événement significatif susceptible d'impacter les comptes présentés n'est intervenu.



# Rapport des Commissaires aux comptes sur l'information financière semestrielle

## 3



Aux Actionnaires,

En exécution de la mission qui nous a été confiée par votre Assemblée Générale et en application de l'article L. 451-1-2 III du Code monétaire et financier, nous avons procédé à :

- l'examen limité des comptes semestriels consolidés résumés de la société Axway Software, relatifs à la période du 1<sup>er</sup> janvier 2017 au 30 juin 2017, tels qu'ils sont joints au présent rapport ;
- la vérification des informations données dans le rapport semestriel d'activité.

Ces comptes semestriels consolidés résumés ont été établis sous la responsabilité du Conseil d'administration. Il nous appartient, sur la base de notre examen limité, d'exprimer notre conclusion sur ces comptes.

## I Conclusion sur les comptes

Nous avons effectué notre examen limité selon les normes d'exercice professionnel applicables en France.

Un examen limité consiste essentiellement à s'entretenir avec les membres de la direction en charge des aspects comptables et financiers et à mettre en œuvre des procédures analytiques. Ces travaux sont moins étendus que ceux requis pour un audit effectué selon les normes d'exercice professionnel applicables en France. En conséquence, l'assurance que les comptes, pris dans leur ensemble, ne comportent pas d'anomalies significatives obtenue dans le cadre d'un examen limité est une assurance modérée, moins élevée que celle obtenue dans le cadre d'un audit.

Sur la base de notre examen limité, nous n'avons pas relevé d'anomalies significatives de nature à remettre en cause la conformité des comptes semestriels consolidés résumés avec la norme IAS 34, norme du référentiel IFRS tel qu'adopté dans l'Union européenne relative à l'information financière intermédiaire.

## II Vérification spécifique

Nous avons également procédé à la vérification des informations données dans le rapport semestriel d'activité commentant les comptes semestriels consolidés résumés sur lesquels a porté notre examen limité.

Nous n'avons pas d'observation à formuler sur leur sincérité et leur concordance avec les comptes semestriels consolidés résumés.

*Fait à Paris et à Courbevoie, le 28 juillet 2017*

Les Commissaires aux comptes

**Auditeurs & Conseils Associés - Aca Nexia**

Sandrine Gimat

**Mazars**

Bruno Pouget

# Déclaration du responsable du rapport financier semestriel

# 4



« J'atteste, qu'à ma connaissance, les comptes présentés dans le rapport financier semestriel sont établis conformément aux normes comptables applicables et donnent une image fidèle du patrimoine, de la situation financière et du résultat de la Société et de l'ensemble des entreprises comprises dans la consolidation, et que le rapport semestriel d'activité présente un tableau fidèle des événements importants survenus pendant les six premiers mois de l'exercice, de leur incidence sur les comptes, des principales transactions entre parties liées ainsi qu'une description des principaux risques et des principales incertitudes pour les six mois restants de l'exercice. »

Puteaux, le 28 juillet 2017

**Jean-Marc LAZZARI**

Directeur Général



Site web [www.investors.axway.com/fr](http://www.investors.axway.com/fr)

Application mobile **Axway IR**



**France**

Tour W

102 Terrasse Boieldieu

92085 Paris La Défense Cedex

P: +33 (0) 1.47.17.24.24

F: +33 (0) 1.47.17.22.23

**USA**

6811 E. Mayo Boulevard, Suite 400

Phoenix, Arizona 85054

P: +1.480.627.1800

F: +1.480.627.1801

[www.axway.com](http://www.axway.com)